

Аннотация

к рабочей программе по русскому языку для 3 класса

Рабочая программа составлена на основе: Основной образовательной программы начального общего образования МБОУ СОШ №3 МО «Барышский район», Федеральной рабочей программы начального общего образования. Русский язык (для 1–4 классов образовательных организаций). Москва, 2022г

Рабочая программа ориентирована на использование учебника:

Канакина, В. П. Русский язык. 3 класс : учеб. для общеобразоват. организаций с прил. на электрон. носителе: в 2 ч. / В. П. Канакина, В. Г. Горецкий. – М. : Просвещение, 2019.


Программа рассчитана на 136 часов, 4 часа в неделю.

Муниципальное бюджетное общеобразовательное учреждение «Средняя общеобразовательная школа №3 имени Героя Советского Союза И.В.Седова»
муниципального образования «Барышский район» Ульяновской области

УТВЕРЖДЕНА

приказом № 164 от 31.08. 2023 года

Директор


 /Е.В. Белоногова




РАБОЧАЯ ПРОГРАММА
учебного предмета «Русский язык»
для обучающихся 3 классов
уровень базовый

Разработчик программы: Калинкина Елена Владимировна,
учитель начальных классов

РАССМОТРЕНА:

на МО начальных классов
протокол № 1 от «30» августа 2023 года
Руководитель  /Е.В. Калинкина/

СОГЛАСОВАНА:

Зам. директора по УВР
«31» августа 2023 года
 /О.В. Гурина/

Пояснительная записка

Рабочая программа составлена на основе: Основной образовательной программы начального общего образования МБОУ СОШ №3 МО «Барышский район», Федеральной рабочей программы начального общего образования (для 1–4 классов образовательных организаций). Москва, 2022г

Рабочая программа ориентирована на использование учебника:

Канакина, В. П. Русский язык. 3 класс : учеб. для общеобразоват. организаций с прил. на электрон. носителе: в 2 ч. / В. П. Канакина, В. Г. Горецкий. – М. : Просвещение, 2019.

Рабочая программа для 3 класса предусматривает обучение русского языка в объеме 136 часов, 4 часа в неделю.

Планируемые результаты учебной программы

ЛИЧНОСТНЫЕ РЕЗУЛЬТАТЫ

В результате изучения русского языка на уровне начального общего образования у обучающегося будут сформированы следующие личностные результаты:

1) гражданско-патриотическое воспитание:

становление ценностного отношения к своей Родине, в том числе через изучение русского языка, отражающего историю и культуру страны; осознание своей этнокультурной и российской гражданской идентичности, понимание роли русского языка как государственного языка Российской Федерации и языка межнационального общения народов России; осознание своей сопричастности к прошлому, настоящему и будущему своей страны и родного края, в том числе через обсуждение ситуаций при работе с текстами на уроках русского языка; проявление уважения к своему и другим народам, формируемое в том числе на основе примеров из текстов, с которыми идёт работа на уроках русского языка; первоначальные представления о человеке как члене общества, о правах и ответственности, уважении и достоинстве человека, о нравственно-этических нормах поведения и правилах межличностных отношений, в том числе отражённых в текстах, с которыми идёт работа на уроках русского языка;

2) духовно-нравственное воспитание:

осознание языка как одной из главных духовно-нравственных ценностей народа; признание индивидуальности каждого человека с опорой на собственный жизненный и читательский опыт; проявление сопереживания, уважения и доброжелательности, в том числе с использованием адекватных языковых средств для выражения своего состояния и чувств; неприятие любых форм поведения, направленных на причинение физического и морального вреда другим людям (в том числе связанного с использованием недопустимых средств языка);

3) эстетическое воспитание:

уважительное отношение и интерес к художественной культуре, восприимчивость к разным видам искусства, традициям и творчеству своего и других народов; стремление к самовыражению в искусстве слова; осознание важности русского языка как средства общения и самовыражения;

4) физическое воспитание, формирование культуры здоровья и эмоционального благополучия:

соблюдение правил безопасного поиска в информационной среде дополнительной информации в процессе языкового образования; бережное отношение к физическому и психическому здоровью, проявляющееся в выборе приемлемых способов речевого самовыражения соблюдении норм речевого этикета и правил общения;

5) трудовое воспитание:

осознание ценности труда в жизни человека и общества (в том числе благодаря примерам из текстов, с которыми идёт работа на уроках русского языка), интерес к различным профессиям, возникающий при обсуждении примеров из текстов, с которыми идёт работа на уроках русского языка;

6) экологическое воспитание:

бережное отношение к природе, формируемое в процессе работы с текстами; неприятие действий, приносящих вред природе;

7) ценность научного познания:

первоначальные представления о научной картине мира, в том числе первоначальные представления о системе языка как одной из составляющих целостной научной картины мира; познавательные интересы, активность, инициативность, любознательность и самостоятельность в познании, в том числе познавательный интерес к изучению русского языка, активность и самостоятельность в его познании.

МЕТАПРЕДМЕТНЫЕ РЕЗУЛЬТАТЫ

В результате изучения русского языка на уровне начального общего образования у обучающегося будут сформированы познавательные универсальные учебные действия, коммуникативные универсальные учебные действия, регулятивные универсальные учебные действия, совместная деятельность.

Познавательные универсальные учебные действия

Базовые логические действия:

сравнивать различные языковые единицы (звуки, слова, предложения, тексты), устанавливать основания для сравнения языковых единиц (частеречная принадлежность, грамматический признак, лексическое значение и другое); устанавливать аналогии языковых единиц; объединять объекты (языковые единицы) по определённому признаку; определять существенный признак для классификации языковых единиц (звуков, частей речи, предложений, текстов); классифицировать языковые единицы; находить в языковом материале закономерности и противоречия на основе предложенного учителем алгоритма наблюдения; анализировать алгоритм действий при работе с языковыми единицами, самостоятельно выделять учебные операции при анализе языковых единиц; выявлять недостаток информации для решения учебной и практической задачи на основе предложенного алгоритма, формулировать запрос на дополнительную информацию; устанавливать причинно-следственные связи в ситуациях наблюдения за языковым материалом, делать выводы.

Базовые исследовательские действия:

с помощью учителя формулировать цель, планировать изменения языкового объекта, речевой ситуации; сравнивать несколько вариантов выполнения задания, выбирать наиболее целесообразный (на основе предложенных критериев); проводить по предложенному плану несложное лингвистическое мини-исследование, выполнять по предложенному плану проектное задание; формулировать выводы и подкреплять их доказательствами на основе результатов проведённого наблюдения за языковым материалом (классификации, сравнения, исследования); формулировать с помощью учителя вопросы в процессе анализа предложенного языкового материала; прогнозировать возможное развитие процессов, событий и их последствия в аналогичных или сходных ситуациях.

Работа с информацией:

выбирать источник получения информации: нужный словарь для получения запрашиваемой информации, для уточнения; согласно заданному алгоритму находить представленную в явном виде

информацию в предложенном источнике: в словарях, справочниках; распознавать достоверную и недостоверную информацию самостоятельно или на основании предложенного учителем способа её проверки (обращаясь к словарям, справочникам, учебнику); соблюдать с помощью взрослых (педагогических работников, родителей, законных представителей) правила информационной безопасности при поиске информации в Интернете (информации о написании и произношении слова, о значении слова, о происхождении слова, о синонимах слова); анализировать и создавать текстовую, видео, графическую, звуковую информацию в соответствии с учебной задачей; понимать лингвистическую информацию, зафиксированную в виде таблиц, схем; самостоятельно создавать схемы, таблицы для представления лингвистической информации.

Коммуникативные универсальные учебные действия

воспринимать и формулировать суждения, выразить эмоции в соответствии

с целями и условиями общения в знакомой среде; проявлять уважительное отношение к собеседнику, соблюдать правила ведения диалога и дискуссии; признавать возможность существования разных точек зрения; корректно и аргументированно высказывать своё мнение; строить речевое высказывание в соответствии с поставленной задачей; создавать устные и письменные тексты (описание, рассуждение, повествование) в соответствии с речевой ситуацией; готовить небольшие публичные выступления о результатах парной и групповой работы, о результатах наблюдения, выполненного мини-исследования, проектного задания; подбирать иллюстративный материал (рисунки, фото, плакаты) к тексту выступления.

Регулятивные универсальные учебные действия Самоорганизация:

планировать действия по решению учебной задачи для получения результата; выстраивать последовательность выбранных действий.

Самоконтроль:

устанавливать причины успеха (неудач) учебной деятельности; корректировать свои учебные действия для преодоления речевых и орфографических ошибок; соотносить результат деятельности с поставленной учебной задачей по выделению, характеристике, использованию языковых единиц; находить ошибку, допущенную при работе с языковым материалом, находить орфографическую и пунктуационную ошибку; сравнивать результаты своей деятельности и деятельности других обучающихся, объективно оценивать их по предложенным критериям.

Совместная деятельность формулировать краткосрочные и долгосрочные цели (индивидуальные с учётом участия в коллективных задачах) в стандартной (типовой) ситуации на основе предложенного учителем формата планирования, распределения промежуточных шагов и сроков; принимать цель совместной деятельности, коллективно строить действия по её достижению: распределять роли, договариваться, обсуждать процесс и результат совместной работы; проявлять готовность руководить, выполнять поручения, подчиняться, самостоятельно разрешать конфликты; ответственно выполнять свою часть работы; оценивать свой вклад в общий результат; выполнять совместные проектные задания с опорой на предложенные образцы.

Предметные результаты

К концу обучения в **3 классе** обучающийся научится:
объяснять значение русского языка как государственного языка Российской Федерации;
характеризовать, сравнивать, классифицировать звуки вне слова и в слове по заданным параметрам; производить звукобуквенный анализ слова (в словах орфограммами; без транскрибирования); определять функцию разделительных мягкого и твёрдого знаков в словах; устанавливать соотношение звукового и буквенного состава, в том числе с учётом функций букв «е», «ё», «ю», «я», в словах с разделительными «ь», «ъ», в словах с непроизносимыми согласными; различать однокоренные слова и формы одного и того же слова; различать однокоренные слова и слова с омонимичными корнями (без называния термина); различать однокоренные слова и синонимы; находить в словах с однозначно выделяемыми морфемами окончание, корень, приставку, суффикс;

выявлять случаи употребления синонимов и антонимов; подбирать синонимы и антонимы к словам разных частей речи; распознавать слова, употреблённые в прямом и переносном значении (простые случаи); определять значение слова в тексте;

распознавать имена существительные; определять грамматические признаки имён существительных: род, число, падеж; склонять в единственном числе имена существительные с ударными окончаниями; распознавать имена прилагательные; определять грамматические признаки имён прилагательных: род, число, падеж; изменять имена прилагательные по падежам, числам родам (в единственном числе) в соответствии с падежом, числом и родом имён существительных; распознавать глаголы; различать глаголы, отвечающие на вопросы «*что делать?*» и «*что сделать?*»; определять грамматические признаки глаголов: форму времени, число, род (в прошедшем времени); изменять глагол по временам (простые случаи), в прошедшем времени – по родам; распознавать личные местоимения (в начальной форме); использовать личные местоимения для устранения неоправданных повторов в тексте; различать предлоги и приставки; определять вид предложения по цели высказывания и по эмоциональной окраске; находить главные и второстепенные (без деления на виды) члены предложения; распознавать распространённые и нераспространённые предложения; находить место орфограммы в слове и между словами на изученные правила; применять изученные правила правописания, в том числе непроверяемые гласные и согласные (перечень слов в орфографическом словаре учебника); непроизносимые согласные в корне слова; разделительный твёрдый знак; мягкий знак после шипящих на конце имён существительных; не с глаголами; раздельное написание предлогов со словами; правильно списывать слова, предложения, тексты объёмом не более 70 слов; писать под диктовку тексты объёмом не более 65 слов с учётом изученных правил правописания; находить и исправлять ошибки на изученные правила, описки; понимать тексты разных типов, находить в тексте заданную информацию; формулировать устно и письменно на основе прочитанной (услышанной) информации простые выводы (1–2 предложения); строить устное диалогическое и монологическое высказывание (3–5 предложений на определённую тему, по результатам наблюдений) с соблюдением орфоэпических норм, правильной интонации; создавать небольшие устные и письменные тексты (2–4 предложения), содержащие приглашение, просьбу, извинение, благодарность, отказ, с использованием норм речевого этикета; определять связь предложений в тексте (с помощью личных местоимений, синонимов, союзов «*и*», «*а*», «*но*»); определять ключевые слова в тексте; определять тему текста и основную мысль текста; выявлять части текста (абзацы) и отражать с помощью ключевых слов или предложений их смысловое содержание; составлять план текста, создавать по нему текст и корректировать текст; писать подробное изложение по заданному, коллективно или самостоятельно составленному плану; объяснять своими словами значение изученных понятий, использовать изученные понятия в процессе решения учебных задач; уточнять значение слова с помощью толкового словаря.

СОДЕРЖАНИЕ УЧЕБНОГО ПРЕДМЕТА

Язык и речь

Наша речь и наш язык.

Виды речи. Речь, её назначение. Речь — отражение культуры человека. Язык, его назначение и его выбор в соответствии с целями и условиями общения. Формирование представлений о языке как основе национального самосознания. Развитие речи. Составление текста по рисунку. *Слова с непроверяемым написанием: праздник, вместе

Текст. Предложение. Словосочетание

Текст (повторение и углубление представлений. Признаки текста: смысловая связь предложений в тексте, законченность, тема, основная мысль. Построение текста: вступление, основная часть, заключение. Типы текстов: повествование, описание, рассуждение. Формирование навыка смыслового чтения текстов различных стилей и жанров в соответствии с учебными целями и задачами (это учебное действие формируется при изучении всего курса русского языка). *Слова с непроверяемым написанием: орех.

Предложение (повторение и углубление представлений о предложении и диалоге) Развитие речи. Коллективное составление небольшого рассказа по репродукции картины К. Е. Маковского «Дети, бегущие от грозы». Виды предложений по цели высказывания (повествовательные, вопросительные, побудительные) и по интонации (восклицательные и невосклицательные) Знаки препинания в конце предложений. *Слова с непроверяемым написанием: овёс. Формирование внимательного отношения к

окружающим. Сведения из истории главного города России — Москвы; развитие на их основе чувства патриотизма. Предложения с обращением (общее представление) Развитие речи. Составление предложений по рисунку в соответствии с заданной коммуникативной задачей.

Состав предложения (повторение и углубление представлений) Главные и второстепенные члены предложения (без терминов их названий). Распространённые и нераспространённые предложения. Формирование навыков работы с графической и текстовой информацией — схемы и памятки. *Слова с непроверяемым написанием: восток (восточный). Разбор предложения по членам предложения. Простое и сложное предложения (общее представление) *Слово с непроверяемым написанием: заря.

Запятая внутри сложного предложения. Словосочетание Связь слов в словосочетании. Определение в словосочетании главного и зависимого слов при помощи вопроса. *Слово с непроверяемым написанием: пшеница. Развитие речи. Составление предложений (и текста) из деформированных слов, а также по рисунку, по заданной теме, по модели. Коллективное составление небольшого рассказа по репродукции картины В. Д. Поленова «Золотая осень». Проверочная работа

Слово в языке и речи

Лексическое значение слова (повторение и углубление представлений о слове) Номинативная функция слова, понимание слова как единства звучания и значения; однозначные и многозначные слова, в прямом и переносном значении; синонимы, антонимы. *Слова с непроверяемым написанием: альбом, погода. Работа с толковым словарём, словарями синонимов и антонимов. Омонимы Использование омонимов в речи. *Слово с непроверяемым написанием: понедельник. Работа со словарём омонимов. Слово и словосочетание *Слово с непроверяемым написанием: ракета. Фразеологизмы . Значение фразеологизмов и их использование в речи. Работа со словарём фразеологизмов. Развитие интереса к происхождению слов, к истории возникновения фразеологизмов. Развитие речи. Подробное изложение с языковым анализом текста.

Части речи. Обобщение и уточнение представлений об изученных частях речи (имени существительном, имени прилагательном, глаголе, местоимении) и их признаках . *Слова с непроверяемым написанием: трактор, чёрный. Формирование умений видеть красоту и образность слов русского языка в пейзажных зарисовках текста. Развитие речи. Составление предложений и текста по репродукции картины И. Т. Хруцкого «Цветы и плоды». Имя числительное (общее представление) *Слова с непроверяемым написанием: восемь, четыре, вторник,

Однокоренные слова Обобщение и уточнение представлений об однокоренных (родственных) словах, о корне слова. *Слово с непроверяемым написанием: картофель. Слово и слог. Звуки и буквы (обобщение и уточнение представлений) Слог, звуки и буквы. Гласные звуки и буквы для их обозначения. Правописание слов с ударными (сочетания жи—ши, ча—ща, чу—щу) и безударными гласными в корне. Согласные звуки и буквы для их обозначения. Правописание слов с парными по глухости-звонкости согласными звуками на конце слова и перед согласными в корне. Разделительный мягкий знак (ь). Правописание слов с разделительным мягким знаком (ь). Формирование установки на здоровый образ жизни (соблюдение правил дорожного движения при переходе улицы). *Слова с непроверяемым написанием: овощи, петрушка, горох, помидор, огурец, огород. Проверочный диктант. Развитие речи. Изложение повествовательного текста по вопросам или коллективно составленному плану. Проект «Рассказ о слове»

Состав слова

Корень слова Корень слова. Однокоренные слова. Чередование согласных в корне. Сложные слова. Работа со словарём однокоренных слов. *Слово с непроверяемым написанием: столица. Развитие интереса к истории языка, изменениям, происходящим в нём. Правописание сложных слов: соединительные гласные в сложных словах (самолёт, вездеход). Формы слова. Окончание *Слова с непроверяемым написанием: обед, ужин. Приставка Суффикс (3 ч) Значение этих значимых частей в слове. Развитие речи. Сочинение по репродукции картины А. А. Рылова «В голубом просторе». Основа слова Разбор слова по составу. Знакомство со словообразовательным словарём. Обобщение знаний о составе слова Изменяемые и неизменяемые слова, их употребление в речи. Разбор слова по составу. Формирование навыка моделирования слов. *Слова с непроверяемым написанием: пирог, шоссе. Развитие речи. Редактирование предложений с неуместным употреблением в нём однокоренных слов. Подробное изложение повествовательного текста с языковым анализом. Проект «Семья слов». Правописание частей слова Общее представление о правописании слов с орфограммами в значимых частях слова . Формирование умений ставить перед собой орфографическую задачу, определять пути её решения, решать её в соответствии с изученным правилом. Формирование умений планировать учебные действия при решении орфографической задачи. *Слово с непроверяемым написанием: четверг. Правописание слов с безударными гласными в корне . Слова старославянского происхождения и их «следы» в русском языке. Формирование уважительного отношения к истории языка (работа со страничкой для любознательных). *Слова с непроверяемым написанием: север, берег. Правописание слов с парными по глухости-звонкости согласными на конце слов и перед согласным в корне . *Слово с непроверяемым написанием: пороша.

Правописание слов с непроизносимыми согласными в корне. *Слова с непроверяемым написанием: чувство, лестница, интересный. Правописание слов с удвоенными согласными . *Слова с непроверяемым написанием: коллекция, коллектив, аккуратный, грамм, килограмм. Правописание суффиксов и приставок (4 ч). Правописание приставок и предлогов. *Слово с непроверяемым написанием: желать. Правописание слов с разделительным твёрдым знаком (ъ). Контрольный диктант. Развитие речи. Составление текста по репродукции картины В. М. Васнецова «Снегурочка».

Части речи

Части речи (повторение и углубление представлений) / Части речи: имя существительное, имя прилагательное, имя числительное, местоимение, глагол, предлог, частица не, союз (общее представление).

Имя существительное Повторение и углубление представлений Значение и употребление имён существительных в речи. Одушевлённые и неодушевлённые имена существительные. Представление об устаревших словах в русском языке. Развитие речи. Подробное изложение по самостоятельно составленному плану. Собственные и нарицательные имена существительные. Правописание имён собственных. *Слова с непроверяемым написанием: самолёт, комната, однажды. Проект «Тайна имени». Развитие интереса к тайнам имён, тайне своего имени; развитие мотивов к проведению исследовательской работы. Число имён существительных Изменение имён существительных по числам. Имена существительные, имеющие форму одного числа (салазки, мёд). Развитие речи. Работа с текстом. Письмо по памяти. Род имён существительных: мужской, женский, средний Имена существительные общего рода (первое представление). Формирование нравственных представлений о качествах и свойствах личности (жадности, неряшливости, невежестве, ябедничестве, лжи и др.). *Слово с непроверяемым написанием: кровать. Формирование навыка культуры речи: норм согласования (серая мышь, вкусная карамель, листва облетела и др.). Мягкий знак (ь) после шипящих на конце имён существительных женского рода (рожь, тишь, вещь). Развитие речи. Подробное изложение повествовательного текста. Составление устного рассказа по серии рисунков. Проверочный диктант. Падеж имён существительных Изменение имён существительных по падежам. Определение падежа, в котором употреблено имя существительное. Неизменяемые имена существительные. *Слово с непроверяемым написанием: рябина. Развитие речи. Составление рассказа по репродукции картины И. Я. Билибина «Иван-царевич и лягушка-квакушка». Именительный падеж. Родительный падеж. Дательный падеж. Винительный падеж. Творительный падеж. Предложный падеж. Формирование представлений о трудолюбии, мастерстве. *Слова с непроверяемым написанием: трамвай, пятница, около, солома. Развитие речи. Работа с текстом. Подробное изложение текста повествовательного типа. Все падежи (обобщение знаний об имени существительном) Работа с таблицей «Признаки падежей». Начальная форма имени существительного. Морфологический разбор имени существительного. *Слова с непроверяемым написанием: потом, вокруг. Развитие речи. Составление сочинения по репродукции картины К. Ф. Юона «Конец зимы. Полдень». Проект «„Зимняя“ страничка». Проверочный диктант.

Имя прилагательное Повторение и углубление представлений об имени прилагательном Лексическое значение имён прилагательных. Обогащение словарного запаса именами прилагательными. Связь имени прилагательного с именем существительным. Роль имён прилагательных в тексте. Сложные имена прилагательные, обозначающие цвета и оттенки цвета. Синтаксическая функция имени прилагательного в предложении. Текст-описание Художественное и научное описания. Использование имён прилагательных в тексте-описании. Развитие речи. Составление текста-описания растения в научном стиле. Формирование чувства прекрасного в процессе работы с поэтическими текстами и репродукциями картин русских художников

Развитие речи. Сопоставление содержания и выразительных средств в искусствоведческом тексте и в репродукции картины М.А.Врубеля «Царевна-Лебедь». *Слова с непроверяемым написанием: приветливо, ромашка, растение, Красная площадь, Московский Кремль. Формы имён прилагательных Род имён прилагательных . Изменение имён прилагательных по родам в единственном числе. Зависимость рода имени прилагательного от формы рода имени существительного. Родовые окончания имён прилагательных (-ый, -ой, -ая, -яя). *Слово с непроверяемым написанием: сирень. Число имён прилагательных. Изменение имён прилагательных по числам. Зависимость формы числа имени прилагательного от формы числа имени существительного. Развитие речи. Составление текста-описания о животном по личным наблюдениям. *Слова с непроверяемым написанием: поэт, гвоздика, животное. Падеж имён прилагательных (общее представление) . Изменение имён прилагательных, кроме имён прилагательных на -ий, -ья, -ов, -ин, по падежам (первое представление). Зависимость падежа имени прилагательного от формы падежа имени существительного. Начальная форма имени прилагательного. Обобщение знаний об имени прилагательном . Морфологический разбор имени прилагательного. Развитие речи. Составление сочинения-отзыва по репродукции картины А. А. Серова «Девочка с персиками». Проект «Имена прилагательные в загадках». Контрольный диктант.

Местоимене

Личные местоимения 1, 2, 3-го лица. Личные местоимения единственного и множественного числа. Род местоимений 3-го лица единственного числа. Изменение личных местоимений 3-го лица в единственном числе по родам. Морфологический разбор местоимений. *Слова с непроверяемым написанием: одуванчик, воскресенье. Формирование бережного отношения к природе. Проверочная работа. Развитие речи. Составление письма

Глагол Повторение и углубление представлений о глаголе. Значение и употребление в речи. Число. Изменение глаголов по числам. *Слова с непроверяемым написанием: завтрак (завтракать). Развитие речи. Составление текста по сюжетным рисункам. Формы глагола / Начальная (неопределённая) форма глагола. Глагольные вопросы что делать? и что сделать?. *Слово с непроверяемым написанием: песок.

Повторение и углубление представлений о глаголе. Формы глагола. Число глаголов. Времена глагола. Род глаголов в прошедшем времени. Правописание частицы НЕ с глаголами. Число глаголов. Изменение глаголов по числам. Развитие речи. Составление предложений (с нарушенным порядком слов), их запись. Времена глагола (4 ч). Изменение глаголов по временам. *Слова с непроверяемым написанием: квартира, герой. Развитие речи. Выборочное подробное изложение повествовательного текста по опорным словам и самостоятельно составленному плану. Род глаголов в прошедшем времени. Родовые окончания глаголов (-а, -о). Развитие речи. Составление предложений и текста. Правописание частицы НЕ с глаголами. Обобщение знаний о глаголе. Морфологический разбор глагола. Проверочная работа. Контрольный диктант. Формирование чувства гордости и уважения к защитникам России, русским солдатам. Развитие речи. Проведение «конференции» на тему «Части речи в русском языке»

Резерв 6ч

Тематическое планирование

№ п/п	Название раздела, темы	Количество часов	Количество контрольных работ	Электронные образовательные ресурсы
1	Язык и речь	1		http://school-collektion.edu/ru https://uchi.ru/ http://www.nachalka.com/ https://interneturok.ru https://educont.ru/ http://www.openclass.ru/
2	Текст. Предложение. Словосочетание	11	1	
3	Слово в языке и речи	15	1	
4	Состав слова	43	1	
5	Части речи	60	3	
8	Резерв	6		
	Итого	136	6	

